

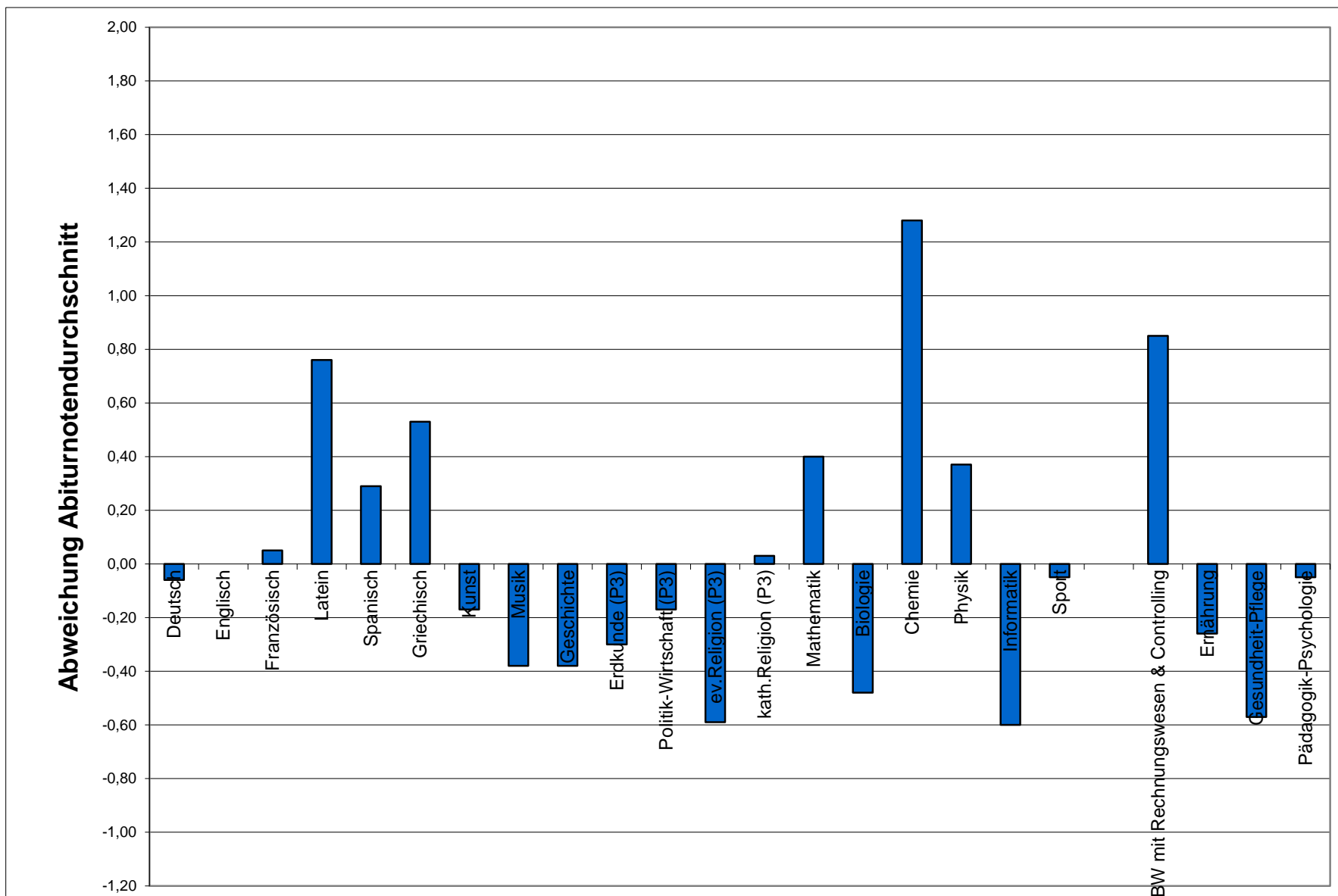
Auswertung Zentralabitur 2015 - Fächer (Niedersachsen)

P1/P2/P3 (erhöhtes Anforderungsniveau)

Fach	Aufg.- feld	Summe Prüflinge	Prüfungsanteile der Fächer	Durchschnitt der Klausur unter Abiturbed.	Durchschnitt der Klausuren in der Qualif.-phase	Schriftlicher Abitur- durchschnitt	Abweichungen Abitur zu Klausur unter Abiturbed.
Deutsch	A	18554	17,88%	7,7	7,67	7,64	-0,06
Englisch	A	14378	13,86%	8,65	8,66	8,65	0,00
Französisch	A	1820	1,75%	9,62	9,46	9,67	0,05
Latein	A	1025	0,99%	9,34	9,33	10,1	0,76
Spanisch	A	483	0,47%	9,61	9,51	9,9	0,29
Griechisch	A	19	0,02%	10,39	10,78	10,92	0,53
Kunst	A	3784	3,65%	9,19	9,01	9,02	-0,17
Musik	A	1310	1,26%	9	9,19	8,62	-0,38
Geschichte	B	11305	10,90%	7,86	7,76	7,48	-0,38
Erdkunde (P3)	B	4598	4,43%	8,09	7,96	7,79	-0,30
Politik-Wirtschaft (P3)	B	7039	6,78%	7,9	7,86	7,73	-0,17
ev.Religion (P3)	B	587	0,57%	8,86	8,79	8,27	-0,59
kath.Religion (P3)	B	316	0,30%	8,81	8,66	8,84	0,03
Mathematik	C	13584	13,09%	7,67	8,36	8,07	0,40
Biologie	C	8880	8,56%	8,38	8,29	7,9	-0,48
Chemie	C	5041	4,86%	8,15	8,38	9,43	1,28
Physik	C	4756	4,58%	8,66	8,53	9,03	0,37
Informatik	C	223	0,21%	9,55	9,54	8,95	-0,60
Sport		1222	1,18%	8,23	8,22	8,18	-0,05
BW mit Rechnungswesen & Controlling	BG	2668	2,57%	7,68	8,04	8,53	0,85
Ernährung	BG	464	0,45%	8,33	8,45	8,07	-0,26
Gesundheit-Pflege	BG	621	0,60%	8,19	8,56	7,62	-0,57
Pädagogik-Psychologie	BG	1086	1,05%	8,73	8,77	8,68	-0,05
Gesamt:		103.763	100%	8,12	8,13	8,10	-0,02
A-Feld		41.373	39,87%	8,36	8,33	8,33	-0,03
B-Feld		23.845	22,98%	7,95	7,65	7,45	-0,51
C-Feld		32.484	31,31%	8,10	8,38	8,38	0,28

Auswertung Zentralabitur 2014 - Fächer (Niedersachsen)

P1/P2/P3 (erhöhtes Anforderungsniveau)
 Abweichung Abiturnotendurchschnitt -
 Durchschnitt Klausur unter Abiturbedingungen



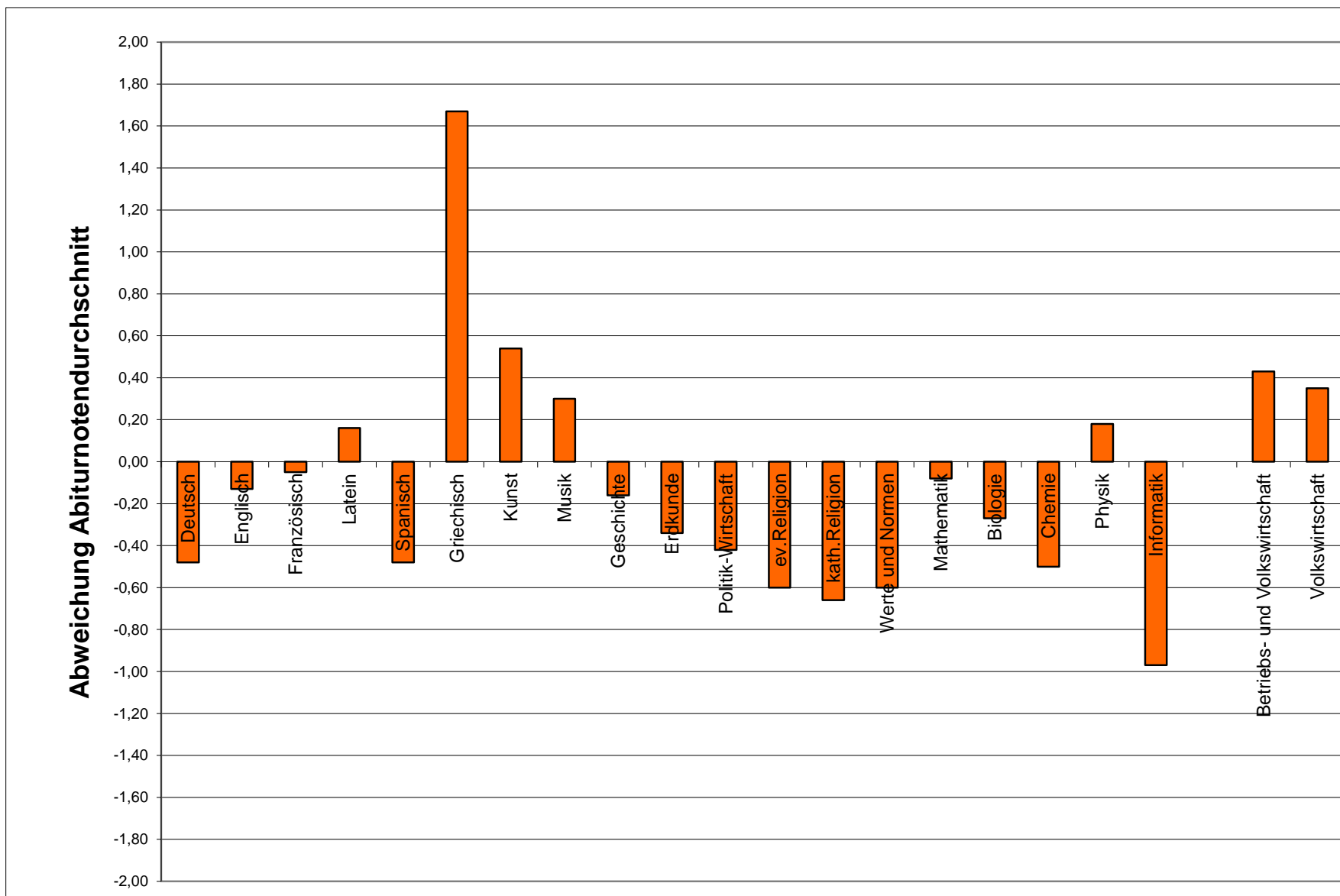
Auswertung Zentralabitur 2015 - Fächer (Niedersachsen)

P4 (grundlegendes Anforderungsniveau - schriftlich)

Fach	Aufg.-feld	Summe Prüflinge	Prüfungsanteile der Fächer	Durchschnitt der Klausur unter Abiturbed.	Durchschnitt der Klausuren in der Qualif.-phase	Schriftlicher Abitur-durchschnitt	Abweichungen Abitur zu Klausur unter Abiturbed.
Deutsch	A	4186	12,76%	7,98	7,99	7,50	-0,48
Englisch	A	5488	16,73%	8,29	8,37	8,16	-0,13
Französisch	A	721	2,20%	9,30	9,22	9,25	-0,05
Latein	A	808	2,46%	8,41	8,85	8,57	0,16
Spanisch	A	734	2,24%	8,95	9,19	8,47	-0,48
Griechisch	A	10	0,03%	9,55	10,46	11,22	1,67
Kunst	A	37	0,11%	9,19	9,67	9,73	0,54
Musik	A	31	0,09%	9,25	9,82	9,55	0,30
Geschichte	B	1489	4,54%	8,25	8,20	8,09	-0,16
Erdkunde	B	651	1,98%	8,56	8,36	8,22	-0,34
Politik-Wirtschaft	B	1085	3,31%	8,16	8,20	7,74	-0,42
ev.Religion	B	412	1,26%	8,62	8,62	8,02	-0,60
kath.Religion	B	158	0,48%	8,57	8,48	7,91	-0,66
Werte und Normen	B	66	0,20%	9,44	8,93	8,84	-0,60
Mathematik	C	6768	20,63%	7,51	8,60	7,43	-0,08
Biologie	C	4505	13,73%	8,01	8,10	7,74	-0,27
Chemie	C	1165	3,55%	8,34	8,77	7,84	-0,50
Physik	C	1073	3,27%	8,39	8,81	8,57	0,18
Informatik	C	160	0,49%	9,71	10,10	8,74	-0,97
Betriebs- und Volkswirtschaft	BG	2024	6,17%	8,06	8,38	8,49	0,43
Volkswirtschaft	BG	1230	3,75%	7,34	7,65	7,69	0,35
Gesamt:		32.801	100%	8,06	8,39	7,90	-0,16
A-Feld		12.015	36,63%	8,30	8,38	8,05	-0,24
B-Feld		3.861	11,77%	8,35	8,30	8,01	-0,34
C-Feld		13.671	41,68%	7,84	8,48	7,67	-0,17

Auswertung Zentralabitur 2015 - Fächer (Niedersachsen)

P4 (grundlegendes Anforderungsniveau - schriftlich)
 Abweichung Abiturnotendurchschnitt -
 Durchschnitt Klausur unter Abiturbedingungen



Auswertung Zentralabitur 2015 - Fächer (Niedersachsen)



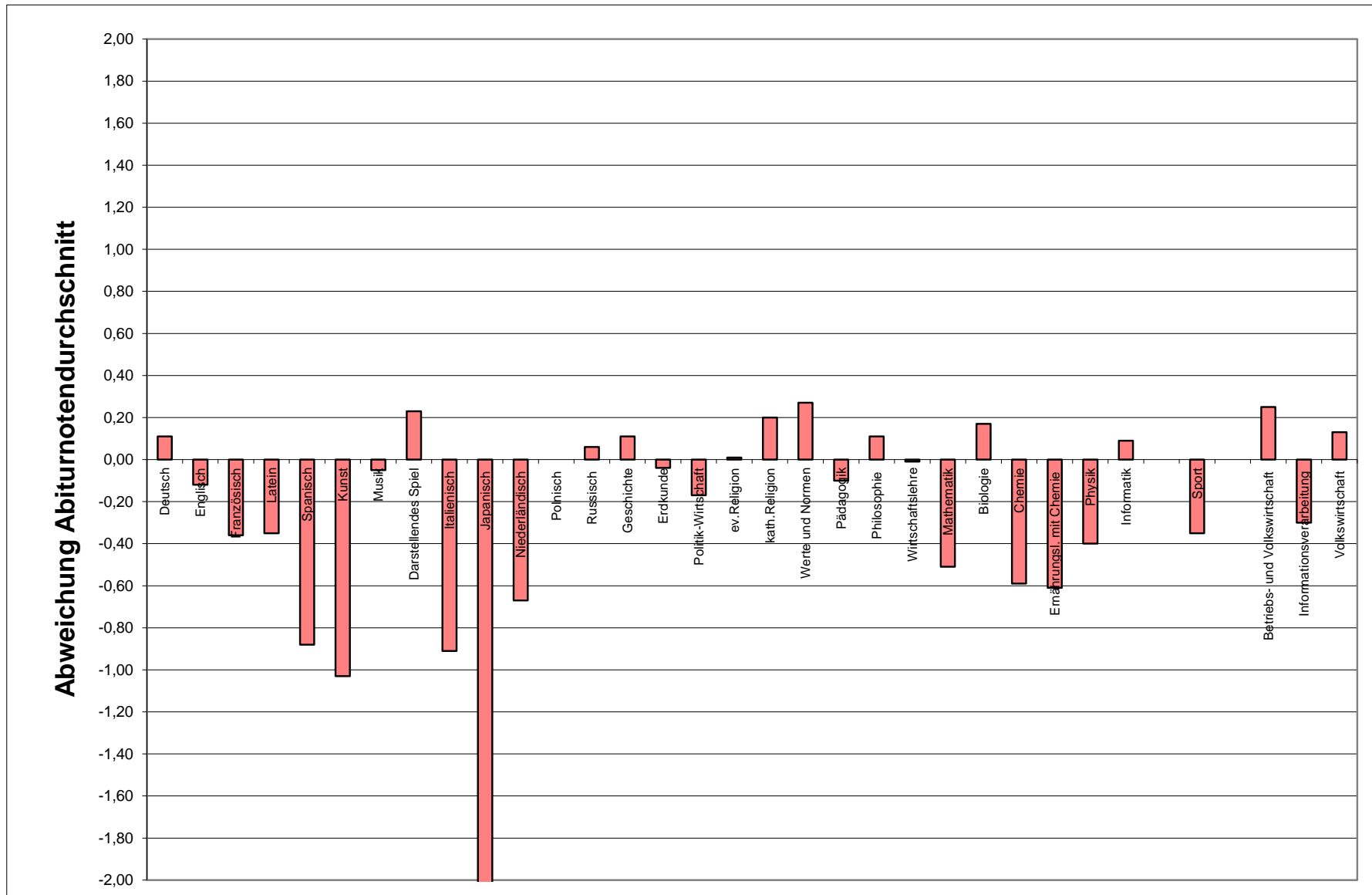
P5 (grundlegendes Anforderungsniveau - mündlich)

Fach	Aufg.-feld	Summe Prüflinge	Prüfungsanteile der Fächer	Durchschnitt der Hj.-erg. in der Qualif.-phase	Mündlicher Abitur-durchschnitt	Abweichungen von Abitur zu Kurshalbjahren
Deutsch	A	4567	13,24%	8,52	8,63	0,11
Englisch	A	2729	7,91%	9,14	9,02	-0,12
Französisch	A	327	0,95%	10,30	9,94	-0,36
Latein	A	325	0,94%	9,67	9,32	-0,35
Spanisch	A	740	2,15%	10,26	9,38	-0,88
Kunst	A	138	0,40%	10,85	9,82	-1,03
Musik	A	192	0,56%	10,90	10,85	-0,05
Darstellendes Spiel	A	121	0,35%	10,92	11,15	0,23
Italienisch	A	26	0,08%	10,01	9,10	-0,91
Japanisch	A	1	0,00%	14,80	12,00	-2,80
Niederländisch	A	73	0,21%	9,41	8,74	-0,67
Polnisch	A	1	0,00%	13,00	13,00	0,00
Russisch	A	28	0,08%	10,98	11,04	0,06
Geschichte	B	3241	9,40%	9,13	9,24	0,11
Erdkunde	B	1814	5,26%	9,14	9,10	-0,04
Politik-Wirtschaft	B	2150	6,23%	9,14	8,97	-0,17
ev.Religion	B	2486	7,21%	9,57	9,58	0,01
kath.Religion	B	981	2,84%	9,46	9,66	0,20
Werte und Normen	B	299	0,87%	9,06	9,33	0,27
Pädagogik	B	142	0,41%	9,52	9,42	-0,10
Philosophie	B	318	0,92%	9,70	9,81	0,11
Wirtschaftslehre	B	36	0,10%	9,51	9,50	-0,01

Fach	Aufg.-feld	Summe Prüflinge	Prüfungsanteile der Fächer	Durchschnitt der Hj.-erg. in der Qualif.-phase	Mündlicher Abitur-durchschnitt	Abweichungen von Abitur zu Kurshalbjahren
Mathematik	C	2011	5,83%	9,16	8,65	-0,51
Biologie	C	5911	17,14%	8,64	8,81	0,17
Chemie	C	674	1,95%	9,00	8,41	-0,59
Ernährungsl. mit Chemie	C	14	0,04%	8,20	7,59	-0,61
Physik	C	750	2,17%	8,97	8,57	-0,40
Informatik	C	241	0,70%	10,80	10,89	0,09
Sport	0	961	2,79%	10,68	10,33	-0,35
Betriebs- und Volkswirtschaft	BG	1173	3,40%	8,81	9,06	0,25
Informationsverarbeitung	BG	1180	3,42%	9,39	9,09	-0,30
Volkswirtschaft	BG	836	2,42%	8,12	8,25	0,13
Gesamt:		34486	100%	9,11	9,06	-0,05
A-Feld		9268	26,87%	9,08	8,98	-0,10
B-Feld		11467	33,25%	9,28	9,30	0,02
C-Feld		9601	27,84%	8,85	8,78	-0,07

Auswertung Zentralabitur 2015 - Fächer (Niedersachsen)

P5 (grundlegendes Anforderungsniveau - mündlich)
Abweichung Abiturnotendurchschnitt-Halbjahresdurchschnitt



Auswertung Zentralabitur 2015 - Fächer (Niedersachsen)

Vergleich P1/P2/P3 mit P4 und P5

Fach	Aufg.- feld	P1/P2/P3 (eA)		P4 (gA- schriftlich)		P5 (gA - mündlich)	
		Summe Prüflinge	Schriftlicher Abitur- durchschnitt	Summe Prüflinge	Schriftlicher Abitur- durchschnitt	Summe Prüflinge	Mündlicher Abitur- durchschnitt
Deutsch	A	18554	7,64	4186	7,50	4567	8,63
Englisch	A	14378	8,65	5488	8,16	2729	9,02
Französisch	A	1820	9,67	721	9,25	327	9,94
Latein	A	1025	10,1	808	8,57	325	9,32
Spanisch	A	483	9,9	734	8,47	740	9,38
Griechisch	A	19	10,92	10	11,22	0	0,00
Kunst	A	3784	9,02	37	9,73	138	9,82
Musik	A	1310	8,62	31	9,55	192	10,85
Geschichte	B	11305	7,48	1489	8,09	3241	9,24
Erdkunde	B	4.598	7,79	651	8,22	1814	9,10
Politik-Wirtschaft	B	7.039	7,73	1085	7,74	2150	8,97
ev.Religion	B	587	8,27	412	8,02	2486	9,58
kath.Religion	B	316	8,84	66	8,84	981	9,66
Mathematik	C	13584	8,07	6768	7,43	2011	8,65
Biologie	C	8880	7,90	4505	7,74	5911	8,81
Chemie	C	5041	9,43	1.165	7,84	674	8,41
Physik	C	4756	9,03	1.073	8,57	750	8,57
Informatik	C	223	8,95	160	8,74	241	10,89
Sport	0	1.222	8,18	0	0,00	961	10,33

Auswertung Zentralabitur 2015 - Fächer (Niedersachsen)

Vergleich P1/P2/P3 mit P4 und P5

